CLASSE BIBLICA team







Apocalisse

La prospettiva del Cielo

7 studi

di Tim Chester

CLASSE BIBLICA team

Apocalisse

La prospettiva del Cielo

Tim Chester

ADI Media

SOMMARIO

Introduzione a Classe Biblica Team **6**

Perché studiare l'Apocalisse? **7**

1. Il Signore che rivela **9**
Apocalisse 1

2. Sette pericoli per la tua chiesa **15**
Apocalisse 2, 3

3. Il trono più alto **21**
Apocalisse 4, 5

4. Il caos della storia **27**
Apocalisse 6 – 11

5. Chi adori? **33**
Apocalisse 12 – 16

6. La giustizia dell'Agnello **39**
Apocalisse 17 – 20

7. Il regno dell'Agnello **43**
Apocalisse 21, 22

Guida per il Responsabile **49**

Introduzione a Classe Biblica Team

Ogni gruppo di studio biblico è diverso dall'altro, il tuo può incontrarsi in un locale di culto, in una casa o nella saletta di una biblioteca; individualmente, puoi studiare su un treno, mentre consumi la tua colazione, in una pausa di metà mattinata o durante quella del pranzo. Il gruppo a cui ti rivolgi potrebbe includere nuovi credenti, cristiani maturi, persone che ancora non hanno fatto un'esperienza con Gesù, mamme e bambini, studenti, impiegati o adolescenti. Ecco perché abbiamo progettato questa serie di guide per lo studio biblico di gruppo in modo che siano flessibili da utilizzare in situazioni assai diverse. L'obiettivo di ogni lezione è scoprire il significato di un passo biblico e vedere in che modo si inserisce nel "quadro generale" della Bibbia. Ma questo non è il fine ultimo. Abbiamo anche bisogno di applicare la verità biblica scoperta, in modo appropriato, alla nostra vita di tutti i giorni. Vediamo insieme alcuni punti essenziali di ogni studio biblico:

Parliamone: all'inizio di una lezione, la maggior parte dei gruppi ha bisogno di "rompere il ghiaccio", e in questa sezione porremo la domanda che ti aiuterà a farlo. È ideata per stimolare i presenti a parlare di un argomento che sarà trattato nel corso dello studio biblico.

Esplora: il testo biblico di ogni sessione è suddiviso in parti facilmente gestibili, con domande che servono a farti capire di cosa tratta quel determinato brano. La **Guida per il Responsabile** dello studio (che si trova in fondo al manuale), contiene indicazioni per le domande e, a volte, ulteriori spunti di approfondimento.

Approfondisci (facoltativo): queste domande ti aiuteranno a collegare ciò che hai imparato con altre parti della Bibbia, in modo che tu possa iniziare a collegarle insieme come un puzzle; oppure, occasionalmente, riguarda una parte del passo che non è trattata in dettaglio nello studio principale.

Applica: mentre approfondisci lo studio biblico, continuerai a imbatterti in queste sezioni. Qui ci sono domande volte a incoraggiare il gruppo a mettere in pratica quello specifico insegnamento biblico nella vita del credente e della chiesa. La parte **Mettila sul Personale** è un'opportunità per pensare, pianificare e pregare riguardo ai cambiamenti che potresti aver bisogno di fare individualmente, come risultato di ciò che hai imparato.

Prega: incoraggia la preghiera radicata nella Parola di Dio, in linea con i Suoi piani, i Suoi scopi e le Sue promesse. Per questo ogni sessione termina con l'opportunità di rivedere le verità e le sfide spirituali evidenziate dallo studio biblico per trasformarle in occasioni di preghiera e ringraziamento.

L'introduzione e la **Guida per il Responsabile** dello studio biblico forniscono informazioni storiche di base, la spiegazione dei testi biblici di ogni sessione, idee per attività extra e indicazioni su come meglio aiutare a scoprire le verità della Parola di Dio.

Perché studiare l'Apocalisse?

Molte persone trovano il libro di Apocalisse intimidatorio, un po' spaventoso o semplicemente disordinato. Non ci sono motivi di essere intimoriti, ma ce ne sono tanti per essere entusiasti.

Immagina di guardare da vicino i dettagli di un dipinto impressionista. Tutto ciò che puoi vedere sono spruzzi di vernice e pennellate di colore. È difficile dare un senso a prima vista, ma basta fare un passo indietro e l'immagine diventa chiara. Ciò che emerge non è soltanto una scena, ma l'atmosfera che evoca. È così che dovremmo avvicinarci al libro di Apocalisse. Se ti avvicini troppo e guardi soltanto i dettagli, sembra tutto un po' disordinato. Ma se fai un passo indietro, puoi osservare il quadro generale e l'Apocalisse non soltanto diventa più chiara, ma cattura l'immaginazione.

Giovanni sta scrivendo a credenti che stanno affrontando le seduzioni della vita e le minacce sotto l'Impero Romano. Dobbiamo metterci nei loro panni e vedere come l'Apocalisse li ispira a rimanere fedeli a Cristo, prima di applicarla a noi stessi. Dal momento che siamo di fronte alla minaccia e alle seduzioni della società che ci circonda, Giovanni vuole spingerci a riflettere sul modo in cui Dio agisce.

Nonostante tutto il male che è all'opera nel mondo, il Signore mantiene il controllo di ogni cosa. Quando osserviamo la storia, il nostro presente e il nostro futuro dalla prospettiva del Cielo, siamo incoraggiati a fidarci di Dio e a restare fedeli a Lui fino alla fine.

Giovanni lo fa presentandoci le visioni che riceve, visioni che ci portano oltre il caos della storia per vedere Dio all'opera dietro le quinte; visioni che ci fanno alzare gli occhi dal nostro mondo a quello celeste e a quello che verrà. Soprattutto, ci mostra chi è Gesù Cristo: il Signore che regna, asceso in Cielo, l'Agnello che è stato immolato ma che vive per sempre, Colui che parla con una voce simile al suono di una cascata e Colui che tiene il popolo di Dio al sicuro nelle Sue mani.

Questi sette studi aiuteranno i credenti a comprendere profondamente come il messaggio di Giovanni sia pertinente e applicabile alla nostra vita oggi come lo era 2000 anni fa.

LINEA TEMPORALE BIBLICA

In quale momento della storia biblica è posizionato il libro dell'Apocalisse?

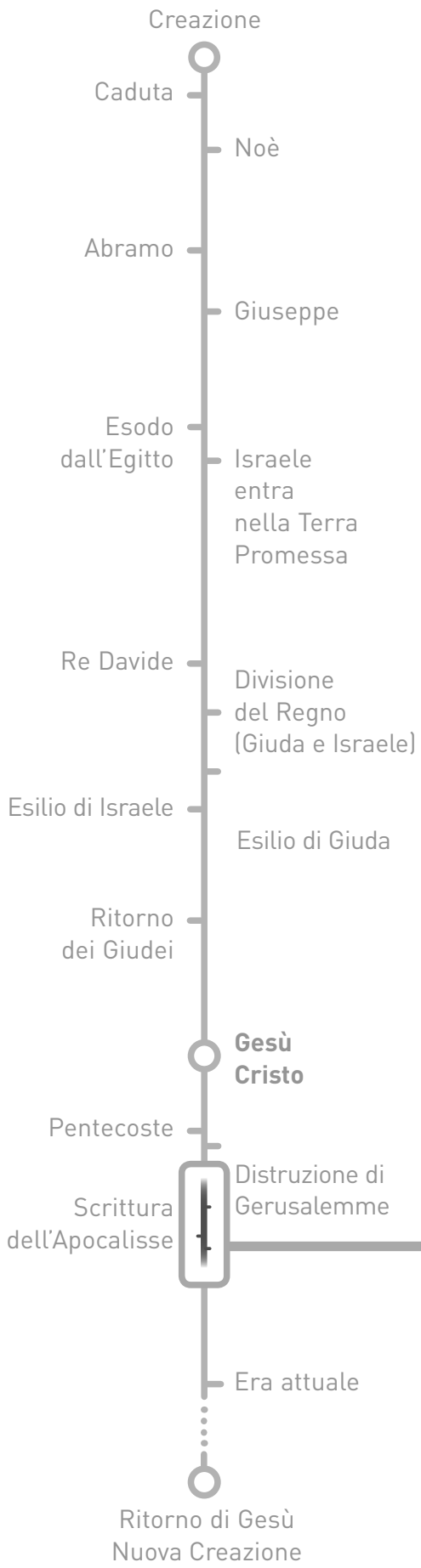

APOCALISSE 90 d.C. ca.

27BC	Cesare Augusto diventa Imperatore
AD14	Tiberio diventa Imperatore
37	Caligola diventa Imperatore
41	Claudio diventa Imperatore
54	Nerone diventa Imperatore
65	Prima persecuzione dei cristiani da parte dell'Impero Romano
66	Inizia la rivolta Giudaica
69	L'anno dei quattro Imperatori: Galba, Ottone, Vitellio e Vespasiano
70	Distruzione del Tempio di Gerusalemme
79	Tito diventa Imperatore
81	Domiziano diventa Imperatore
90s	Probabile data della scrittura dell'Apocalisse di Giovanni
98	Traiano diventa Imperatore

1 Apocalisse 1
IL SIGNORE CHE RIVELA

parliamone

1. Come ti senti iniziando questi studi sull'Apocalisse? Se ti senti nervoso o entusiasta, puoi spiegare perché?

- In base alla tua conoscenza di questo libro, come potresti riassumere il suo messaggio a un amico cristiano o a qualcuno che non è credente?

esplora

Leggi Apocalisse 1:1-11

2. Che cos'è rivelato in questi versetti? (v. 1; cfr. v. 19)

- Quali sono i cinque soggetti che ci hanno portato a questa rivelazione?

GLOSSARIO

Rivelazione (v. 1): verità nascosta comunicata da Dio a qualcuno.
Testimonianza (v. 2): prova o affermazione riguardo Gesù.
Beato (v. 3): essere nella giusta relazione con Dio, e godere del Suo amore e favore.
Alfa e Omega (v. 8): la prima e l'ultima lettera dell'alfabeto greco.

3. Secondo il versetto 3, quale risultato otterremo nel leggere questo libro? In che modo questo coincide con la tua risposta alla domanda 1?

4. In che modo il versetto 5 chiarisce cosa significhi essere benedetti dalla grazia e dalla pace di Dio per chi le riceve?

approfondisci

opzionale

Leggi Apocalisse 22:16, 17

Qual è l'applicazione principale di tutto il libro di Apocalisse?

Che cosa dovrebbe spingerci a fare? (v. 17).

Il numero Sette e i vari simboli: in questa sezione, incontriamo il primo esempio di una caratteristica dei libri profetici come Apocalisse e Daniele. La letteratura apocalittica utilizza un sistema di simboli per comunicare con forza le verità riguardo a Dio. I "sette spiriti che sono davanti al suo trono" (v. 4) descrivono la Persona dello Spirito Santo. Sette è il numero che indica la perfezione, la completezza. Questa espressione ci fa capire che lo Spirito di Dio è onnipresente, è ovunque e vede tutto. Più avanti, in questo capitolo, vedremo altri dettagli sul significato di questi simboli.

5. Quale situazione si trovano ad affrontare Giovanni e le chiese a cui sta scrivendo? (v. 9)

- In base a ciò che abbiamo scoperto sul numero sette, qual è il significato delle chiese elencate nel versetto 11?

esplora

Leggi Apocalisse 1:12-20

Non siamo chiamati a immaginare questa figura fisicamente. Gesù è descritto con simboli tratti dall'Antico Testamento che tratteggiano le Sue caratteristiche e la Sua opera.

GLOSSARIO

Ades (v. 18): termine greco che indica il regno dei morti.

6. Puoi decifrare i significati simbolici in questa descrizione di Gesù? Quali immagini dell'Antico Testamento ti vengono in mente?

- Abito:
- Capelli (cfr. Daniele 7:9):
- Occhi:
- Piedi (cfr. Daniele 10:6):
- Voce:
- Stelle (cfr. Daniele 12:3):
- Spada (cfr. Isaia 11:4, Ebrei 4:12, 13):
- Volto (cfr. Esodo 33:20):

- *Dove* si trova la figura vista da Giovanni? Qual è il significato di tutto ciò?

CLASSE BIBLICA team

Apocalisse

La prospettiva del Cielo

GUIDA PER IL RESPONSABILE

SOMMARIO

Introduzione alla Guida per il Responsabile **52**

1. Il Signore che rivela **54**
Apocalisse 1

2. Sette pericoli per la tua chiesa **58**
Apocalisse 2, 3

3. Il trono più alto **62**
Apocalisse 4, 5

4. Il caos della storia **66**
Apocalisse 6 – 11

5. Chi adori? **71**
Apocalisse 12 – 16

6. La giustizia dell'Agnello **76**
Apocalisse 17 – 20

7. Il regno dell'Agnello **81**
Apocalisse 21, 22

Guida per il Responsabile

INTRODUZIONE

Condurre uno studio biblico di gruppo può essere un po' come tentare di radunare dei gatti: ognuno ha un'idea diversa di cosa potrebbe essere il passo che si sta studiando e ha una propria linea di ricerca che vuole seguire. Ma un buon responsabile di gruppo fa qualcosa di più che "arbitrare" una discussione. Avrai bisogno di...

- comprendere e gestire correttamente il passo biblico di riferimento. Ma anche…
- incoraggiare e addestrare le persone del tuo gruppo a fare da soli. Non imbeccare le persone semplicemente passando le informazioni che trovi nella **Guida per il Responsabile**. Poi dovrai…
- assicurarti che lo studio biblico non termini senza che tutti sappiano in che modo il passaggio è rilevante per loro. Quali cambiamenti hanno bisogno di apportare alla luce delle cose che hanno imparato? E infine…
- incoraggiare il gruppo a trasformare tutto ciò che è stato appreso e discusso in una richiesta di preghiera.

Il tuo gruppo di studio biblico è unico. Probabilmente conoscerai meglio di chiunque le capacità, la storia personale e le circostanze delle persone che stai guidando. Ecco perché abbiamo progettato queste guide con una serie di funzioni opzionali. Se hai un gruppo tranquillo, potresti voler passare più tempo sul tema **parliamone**. Se il tuo tempo è limitato, puoi scegliere di saltare la sezione **approfondisci**, assegnando queste domande come compiti a casa. Non ti bastano questi momenti di gruppo? Bene, in alcuni capitoli abbiamo inserito dei progetti facoltativi da svolgere in privato. Come responsabile, puoi adattare e selezionare il materiale in base alle esigenze del tuo specifico gruppo.

Allora, cosa c'è nella **Guida per il Responsabile**? La cosa più importante che questa Guida ti aiuterà a fare è comprendere i principali insegnamenti del brano che stai studiando e come applicarli. Oltre alla guida per le domande della lezione, la **Guida per il Responsabile** contiene per ogni lezione le seguenti sezioni importanti:

TEMA CENTRALE

Una o due frasi chiave ti forniranno l'argomento principale della sessione. Questo è ciò che dovresti cercare di fissare nella mente delle persone mentre studiano la Bibbia. Ed è il punto su cui devi ritornare quando la discussione comincia a prendere un'altra direzione.

SOMMARIO

Una panoramica del passo, piena di utili informazioni sul contesto storico.

EXTRA

Di solito questa è un'attività introduttiva che si collega al tema principale dello studio biblico, ed è concepita per "rompere il ghiaccio" all'inizio di una lezione. Oppure potrebbe essere un "compito a casa" che le persone possono svolgere durante la settimana.

Diamo uno sguardo alle altre caratteristiche di Classe Biblica Team:

parliamone

Ogni lezione prende il via con una domanda di discussione, basata sulle opinioni ed esperienze del gruppo. È progettata per far parlare e pensare i membri del gruppo sul tema principale dello studio biblico.

esplora

La prima cosa che tu e il tuo gruppo dovete sapere è di cosa tratta il brano della Bibbia, che è lo scopo di tutte le domande. Ma attenzione: le persone possono trovare risposte basate sulle proprie esperienze o gli insegnamenti che hanno ascoltato in passato, senza riferirsi affatto al passo in questione. È incredibile quanto spesso possiamo seguire uno studio biblico senza riferirci effettivamente alla Bibbia! Se sei in difficoltà per una risposta, la **Guida per il Responsabile** contiene un orientamento per ogni domanda. Queste sono le risposte a cui indirizzare il tuo gruppo. Questo tipo di informazione non è pensata per essere letta. Il tuo obiettivo è questo: i partecipanti devono riuscire a scoprire le risposte dalla Bibbia da soli. A volte ci sono domande di approfondimento opzionali (consulta la **guida alle domande**) per aiutare te e il tuo gruppo a ottenere la risposta giusta.

approfondisci

Queste domande generalmente indirizzano le persone ad altre parti rilevanti della Parola di Dio. Sono utili al tuo gruppo per capire come il passo si inserisce nel "quadro generale" dell'intera Bibbia. Queste sezioni sono OPZIONALI: usale soltanto se hai tempo. Ricorda che è meglio finire in tempo utile avendo afferrato il tema principale del passo, invece di correre cercando di accumulare troppe cose nella mente di chi ascolta.

applica

Dedica più tempo nell'applicazione pratica della Parola di Dio perché troppo spesso i concetti rimangono teorici. In Classe Biblica Team, le sezioni di applicazione sono mescolate con le sezioni di studio. Desideriamo che le persone comprendano che l'applicazione non è soltanto un extra, ma il vero scopo dello studio della Bibbia. Il motivo per cui facciamo questi studi biblici è che la nostra vita possa essere cambiata da ciò che leggiamo e ascoltiamo dalla Parola di Dio. Se salti l'applicazione pratica, lo studio biblico non raggiungerà il suo scopo. Da queste domande si possono trarre insegnamenti pratici che tutti possiamo imparare dal brano biblico in esame. Puoi rivedere ciò che è stato appreso finora e pensare alle trasformazioni che dovrebbero avvenire nella nostra vita e nella nostra chiesa. Il gruppo ha l'opportunità di parlare di ciò che hanno appreso personalmente.

mettila sul personale

Queste sezioni possono essere svolte a casa, ma vale la pena concedere qualche momento di riflessione silenziosa durante lo studio affinché ogni persona possa pensare e pregare per i cambiamenti specifici che devono essere realizzati nella propria vita. Perché non stabilire un tempo, all'inizio della sezione successiva, per fare riferimento a ciò che si è studiato, in modo che tutti possano essere incoraggiati e sfidati a vicenda così da rendere questa sezione una priorità personale?

prega

In Atti 4:25-30 i primi cristiani citarono il Salmo 2 mentre pregavano durante la persecuzione da parte dei capi religiosi ebrei. Oggi è raro vedere credenti basare le proprie preghiere sulle verità della Parola di Dio. Di conseguenza, le nostre preghiere tendono a essere deboli, superficiali ed egocentriche piuttosto che audaci, con una visione di Dio e incentrate sul Suo piano eterno.
La sezione di preghiera si basa su ciò che è stato appreso dal brano della Bibbia. Quanto sarebbero diversi i nostri momenti di preghiera se rispondessimo sinceramente a ciò che Dio ci ha detto attraverso la Sua Parola.

1 Apocalisse 1
IL SIGNORE CHE RIVELA

TEMA CENTRALE
Dio Padre, tramite Gesù, rivela la verità sul passato, il presente e il futuro del Suo popolo perseguitato. La cosa più grande che dobbiamo riuscire a comprendere è chi è veramente Gesù.

SOMMARIO
L'Apocalisse è una forma di letteratura chiamata "apocalittica" (da cui il nome), ed è sconosciuta ai lettori moderni, sebbene i primi lettori di Giovanni ne comprendessero bene la forma lessicale. Descrive eventi, personaggi, paesi e persone del passato, del presente e del futuro, utilizzando simboli e immagini vivide. A volte può sembrare di trovarsi nel bel mezzo di uno strano sogno, in cui le cose non hanno senso logico e le immagini cambiano da una sezione all'altra. Tutto ciò ha portato questo libro della Bibbia a diventare terreno fertile per teorie bizzarre e idee stravaganti. E quindi non sorprende che molti credenti siano un po' timorosi di ciò che uno studio di Apocalisse potrebbe comportare. Il tuo lavoro come responsabile sarà, prima di tutto, rassicurare i membri del tuo gruppo. Il libro dell'Apocalisse ha a che fare con il passato, il presente e il futuro, ma invece che presentare una precisa tabella di marcia cronologica verso la fine del mondo, questi studi potranno aiutarci a comprendere lo scopo più grande di Dio nel donarci questa "rivelazione".
I temi generali di Apocalisse sono semplici, incoraggianti e vitali per chiunque stia lottando per rimanere fedele a Cristo nella nostra cultura idolatra, come lo furono i primi lettori di Giovanni.
L'Impero Romano spingeva quei credenti a una conformità e una lealtà impossibili da conciliare con la fede in Cristo. E quando si rifiutarono di uniformarsi, furono oppressi, in modi sottili ma anche più brutali ed evidenti, a seconda del periodo.
Lo Spirito Santo ispira Giovanni a scrivere l'Apocalisse sull'isola di Patmos, dove è in esilio per la sua fede in Cristo. Sebbene nel capitolo 1 ci viene detto che l'Apocalisse riguarda eventi futuri (v. 1), comprendiamo poi che si estende anche a realtà del tempo presente (v. 19). La verità più grande che ci viene rivelata è che Gesù Cristo è il Signore di ogni cosa. La descrizione di Gesù, carica di simboli, è l'incipit di ciò che segue in questo libro. Egli è Colui che dobbiamo adorare e davanti al Quale "cadere faccia a terra" in devozione e non davanti agli angeli, certamente non davanti alla Roma imperiale o a qualsiasi altra cultura in cui viviamo.

EXTRA
Inventa un gioco e chiamalo "Rivelazione Scioccante". Fai in modo che ogni membro del gruppo porti con sé foto di quando era bambino o scriva su un foglio qualcosa di sorprendente o inusuale, che possa aver fatto o gli sia accaduto. Secondo questi elementi il gruppo deve quindi indovinare di chi si tratta, e dare le proprie motivazioni, prima che sia fatta la "rivelazione scioccante".

GUIDA PER LE DOMANDE
Nota: questi studi affrontano diverse teorie e molte idee complesse. Forse preferisci studiare tutti i temi esposti più lentamente delle sette sessioni stabilite, secondo il ritmo a cui il tuo gruppo può far fronte. Come vedremo, i pensieri e le applicazioni di Apocalisse in realtà non sono così difficili, ma la lingua e la forma della scrittura possono

essere poco chiare per le persone che non hanno familiarità con gli scritti apocalittici.

1. Come ti senti iniziando questi studi sull'Apocalisse? Se ti senti nervoso o entusiasta, puoi spiegare perché? Questa domanda e quella che segue offrono una buona opportunità per far spiegare alle persone il loro sentimento riguardo a questo libro. Le risposte possono essere:

- *Eccessivamente spaventato*. Ritenendo l'Apocalisse un libro complicato su cui i cristiani spesso non sono d'accordo nell'interpretazione.
- *Eccessivamente entusiasta*. Trattando l'Apocalisse come un'area di conoscenza specialistica, magari attribuendogli concetti che non sono utili.
- *Indifferente*. Poiché si concentra su cielo, inferno, giudizio e altre dottrine difficili per la nostra epoca e cultura, alcuni membri del tuo gruppo potrebbero ritenere che non sia rilevante per oggi.
- **In base alla tua attuale conoscenza di questo libro, come potresti riassumere il suo messaggio a un amico cristiano o a qualcuno che non è credente?** Le risposte del tuo gruppo a questa domanda potrebbero aiutarti a capire, come responsabile, quali membri del tuo gruppo mancano di conoscenza, comprensione o fiducia nel messaggio di Apocalisse.

2. Che cosa è rivelato in questi versetti? (v. 1; cfr. v. 19). Ci sono, in effetti, alcune parti "strane" di questo libro che troviamo difficili da comprendere ai giorni nostri. Ma non dovremmo lasciare che tutto questo ci confonda rispetto alle dottrine fondamentali. Questo è un messaggio da parte del Signore Gesù tramite il Suo servo Giovanni (che lo riceve a sua volta da un angelo), a ogni credente in Cristo, sia dei tempi di quando fu scritto sia del giorno d'oggi. Questa rivelazione non riguarda soltanto il *futuro*, ma anche il *presente* (1:19) e la rivelazione contenuta riguardo al nostro futuro, influenza profondamente ciò che pensiamo e le scelte che facciamo oggi. Ma, soprattutto, si tratta di una rivelazione di *chi sia veramente Gesù*. Questo è il tema centrale di questo primo studio: non il futuro o il presente, ma Colui che è Signore sia del presente sia del futuro.

- **Quali sono i cinque soggetti che ci hanno portato a questa rivelazione?** Dio Padre (1) ha dato la rivelazione a Gesù, Suo Figlio (2). Gesù la diede agli angeli (3) per darla a Giovanni (4). L'apostolo l'ha scritta perché noi (5) la leggessimo.

3. Secondo il versetto 3, quale risultato otterremo nel leggere questo libro? In che modo questo coincide con la tua risposta alla domanda 1? Il Signore ha promesso di benedire quanti leggono questo libro, quanti ne ascoltano le parole e, soprattutto, quanti lo applicano alla propria vita. Inoltre, questo ci aiuta a filtrare interpretazioni sbagliate dell'Apocalisse. Se l'interpretazione delle profezie non benedice gli ascoltatori, allora qualcosa non va. Le benedizioni che riceviamo sono grazia e pace.

4. In che modo il versetto 5 chiarisce cosa significhi essere benedetti dalla grazia e dalla pace di Dio per chi le riceve? Dio Padre è il principio e la fine, l'Onnipotente; ha reso Gesù "il principe dei re della terra" (v. 5). Nonostante tutto quello che potrebbe farci credere nel contrario, i lettori di Giovanni sono dalla parte del Vincitore.

APPROFONDISCI

Leggi Apocalisse 22:16, 17. Qual è l'applicazione principale di tutto il libro di Apocalisse? Che cosa dovrebbe spingerci a fare? (v. 17). Mediante questo libro, lo Spirito Santo ci offre il Suo



Apocalisse

La prospettiva del Cielo

Molte persone trovano il libro di Apocalisse intimidatorio, un po' spaventoso o semplicemente disordinato. Non ci sono motivi di essere intimoriti, ma ce ne sono tanti per essere entusiasti.

Immagina di guardare da vicino i dettagli di un dipinto impressionista. Tutto ciò che puoi vedere sono spruzzi di vernice e pennellate di colore. È difficile dare un senso a prima vista, ma basta fare un passo indietro e l'immagine diventa chiara. Ciò che emerge non è soltanto una scena, ma l'atmosfera che evoca. È così che dovremmo avvicinarci al libro di Apocalisse. Se ti avvicini troppo e guardi soltanto i dettagli, sembra tutto un po' disordinato. Ma se fai un passo indietro, puoi osservare il quadro generale e l'Apocalisse non soltanto diventa più chiara, ma cattura l'immaginazione.

Come i primi lettori di Apocalisse, siamo di fronte alle minacce e alle seduzioni del mondo che ci circonda. Il Signore vuole mostrarci che, nonostante tutto ciò che c'è di sbagliato nella società e finanche nelle chiese, Dio ha sempre il controllo della situazione. E quando osserviamo la storia: il presente e il futuro, dalla prospettiva del Cielo, questo ci incoraggerà a fidarci sempre più di Dio e a rimanergli fedeli fino alla fine.

Questi sette studi aiuteranno i credenti a comprendere profondamente come il messaggio di Giovanni sia pertinente e applicabile alla nostra vita oggi come lo era 2000 anni fa.

Per uso personale o di gruppo

Include la Guida per il Responsabile

ADI Media
Servizio Pubblicazioni delle "Assemblee di Dio in Italia"
Via della Formica, 23 - 00155 Roma
Tel. 06 2251825 - 2284970 - Fax 06 2251432
adi@adi-media.it - **www.adi-media.it**

€ 5,00

ISBN 978-88-3306-093-4
9 788833 060934